





# HOLZSCHUTZ-ÖL LASUR

## EFFEKT


ЗАЩИТНОЕ МАСЛО-ЛАЗУРЬ  
ДЛЯ ДРЕВЕСИНЫ С ЭФФЕКТОМ  
СЕРЕБРА



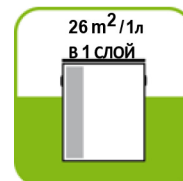
1140  
Агат  
серебро



1142  
Графит  
серебро



1143  
Оникс  
серебро



### ОПИСАНИЕ ПРОДУКТА:

Декоративное шелковисто-матовое защитное покрытие с эффектом «металлик» на основе натуральных растительных масел для любых пород древесины для наружных работ. Оставляет поры древесины открытыми. Снижает вероятность разбухания и усушки.

Придает поверхности водоотталкивающие свойства. Устойчиво к внешним воздействиям и УФ-лучам. Обеспечивает профилактическую защиту против роста окрашивающих (синяя гниль) и разрушающих (плесень) грибов. Прошло многолетние испытания в экстремальных условиях. Не трескается, не шелушится, не отслаивается. Для обновления поверхности просто нанесите новый слой защитного масла-лазури поверх старого (без шлифовки). Грунтовка не требуется. Легко наносится, не засыхает в процессе окрашивания.

### ОБЛАСТЬ ПРИМЕНЕНИЯ:

Для любых пород древесины для наружных работ: дверей, окон и оконных ставней (недеформирующиеся деревянные элементы и конструкции); навесов для автомобилей, деревянных фасадов, балконов, деревянных террас, заборов,

пергол, садовой мебели и садовых домиков и т.п. (деформирующиеся деревянные элементы и конструкции).

### СОСТАВ:

Основа: натуральные растительные масла (подсолнечное, соевое, осотовое, льняное). Железооксидные и органические пигменты, диоксид титана (белый пигмент). Сиккативы (осушители) и водоотталкивающие присадки. Биоцид: действующее вещество – Пропиконазол. Данный продукт соответствует стандарту ЕС (2004/42/ЕС) – предельный уровень VOC (летучих органических веществ) макс. 400гр/л (Kat. A/e (2010)). *Более подробную информацию по составу Вы можете получить по запросу.*

### ФИЗИЧЕСКИЕ СВОЙСТВА:

Физические свойства:  
Удельный вес: 1,0 г/см<sup>3</sup>  
Вязкость: 30 с (DIN 53211/4мм)  
Запах: слабый/мягкий, после высыхания без запаха

### СРОК ХРАНЕНИЯ:

Не менее 5 лет в плотно закрытой банке в сухом помещении. Морозоустойчиво.



## ПОДГОТОВИТЕЛЬНЫЕ РАБОТЫ:

Поверхность окрашиваемой древесины должна быть чистой, сухой (макс. влажность для лиственницы 15%, для других пород макс. влажность 18%) и не мерзлой.

Финишное шлифование рекомендуется проводить зернистостью P80-P100.

Osmo-защитное масло-лазурь Holzschutz Öl-Lasur готово к применению.

Не разбавлять! Тщательно размешать перед началом использования! По возможности до начала монтажа нанесите один слой масла со всех сторон. Для дополнительной защиты наружных поверхностей от гниения, образования синевы и поражения насекомыми-вредителями рекомендуется предварительная обработка древесины со всех сторон Osmo-антисептиком для древесины Holzimprägnierung WR\*.

\* Применяйте биоциды строго по назначению! Перед использованием всегда обращайте внимание на условные обозначения и изучайте инструкцию по применению.

## ПРИМЕНЕНИЕ:

Нанести масло тонким слоем вдоль волокон древесины при помощи плоской Osmo-кисти с жесткой щетиной или Osmo-валиком из микрофибры и равномерно распределить по поверхности. Оставить высохнуть при хорошей вентиляции. Аналогичным способом нанести второй слой. Для обновления покрытия, как правило, достаточно нанести один слой защитного масла-лазури на очищенную от грязи поверхность. Результат покраски зависит среди прочего от свойств и степени обработки древесины, поэтому рекомендуется сделать пробное окрашивание образца.

## ОЧИСТКА РАБОЧЕГО ИНСТРУМЕНТА:

Рекомендуется использовать для очистки кистей уайт-спирит.

## ВРЕМЯ ВЫСЫХАНИЯ:

≈ 12 часов при t +23°C и относительной влажности воздуха 50%.

Низкие температуры и высокая влажность увеличивают время высыхания.

## РАСХОД:

1 л ≈ 26 м<sup>2</sup> в один слой и 17 м<sup>2</sup> в два слоя.

Расход в значительной степени зависит от свойств, структуры и подготовки поверхности, способа покраски, квалификации маляра и других факторов.

## ПРИМЕЧАНИЕ:

Оттенок прозрачной лазури зависит от исходного цвета древесины и может не совпадать с образцом-стикером, наклеенным на банку. Рекомендуется делать пробный выкрас. Светлые прозрачные тона обеспечивают незначительную защиту от УФ-лучей (посерения и выцветания поверхности), поэтому они не рекомендованы для поверхностей, подверженных интенсивному воздействию солнечного света. После высыхания окрашенная поверхность становится сначала слегка шелковисто-глянцевой, затем – шелковисто-матовой. Все тона можно смешивать друг с другом.

## РЕКОМЕНДАЦИИ ПО БЕЗОПАСНОСТИ:

Хранить в недоступном для детей месте! Не допускать попадания в глаза и на кожу. При попадании в глаза немедленно промыть чистой водой и вызвать врача. При проглатывании немедленно вызвать врача и показать упаковку или этикетку. Использовать только в хорошо проветриваемых помещениях.

Предупреждение: Ветошь, пады и другие текстильные материалы, пропитанные маслом, сразу после использования необходимо полностью погрузить в емкость с водой или до утилизации держать в плотно закрытой металлической таре (из-за опасности самопроизвольного возгорания). Высохшее покрытие соответствует требованиям стандарта DIN 4102,

класс B2 (нормальная воспламеняемость).

*Паспорт безопасности можно получить по запросу.*

## УТИЛИЗАЦИЯ:

Утилизация отходов и тары проводится согласно местному законодательству.

## ОБЪЁМ БАНКИ:

0,125 л; 0,75 л; 2,5 л; 25 л

Данная техническая информация составлена на основе современных исследований и практического опыта использования материалов при условии их правильного хранения, обращения и применения в нормальных условиях в соответствии с рекомендациями компании ОСМО. Для получения наилучшего результата покупатель/строитель (исполнитель работ) должен испытать материалы по их пригодности для конкретных целей и определенных объектных условий.

Изготовитель не несёт ответственности за ущерб, возникший в результате неправильного применения данного средства.



**ЦИКЛЕВОЧНАЯ  
КОМПАНИЯ**

[WWW.1PARKET.RU](http://WWW.1PARKET.RU) +7 (495) 545-25-85

Страница 2 – HOLZSCHUTZ-ÖL LASUR

